













**ELEZIONI REGIONALI 12 e 13 FEBBRAIO 2023**  
REGIONE LOMBARDIA - CIRCOSCRIZIONE PROVINCIALE DI MILANO

**VOTI DI LISTA**

	LISTE	SEZ. 1	SEZ. 2	SEZ. 3	SEZ. 4	SEZ. 5	SEZ. 6	SEZ. 7	TOTALI
1	 LEGA SALVINI	35	49	54	46	60	45	26	315
2	 NOI MODERATI - RINASCIMENTO SGARBI - FONTANA PRESIDENTE	1	3	6	5	3	11	4	33
3	 GIORGIA MELONI - FRATELLI D'ITALIA	66	85	93	93	83	87	97	604
4	 FORZA ITALIA - PARTITO POPOLARE EUROPEO - BERLUSCONI CON FONTANA	19	12	29	30	15	15	14	134
5	 LOMBARDIA IDEALE - FONTANA PRESIDENTE	10	10	18	24	22	17	15	116
6	 MOVIMENTO 5 STELLE 2050	15	14	17	9	10	8	19	92
7	 PATTO CIVICO MAJORINO PRESIDENTE	28	19	13	21	15	22	16	134
8	 PD	62	66	75	82	80	71	58	494
9	 ALLEANZA VERDI SINISTRA - EUROPA VERDE	10	12	9	3	11	5	12	62
10	 UNIONE POPOLARE	10	4	5	4	9	5	3	40
11	 LETIZIA MORATTI PRESIDENTE	12	21	23	19	17	26	11	129
12	 AZIONE ITALIA VIVA CALEDA	12	10	14	15	7	9	10	77
<b>TOTALI VOTI VALIDI</b>		<b>280</b>	<b>305</b>	<b>356</b>	<b>351</b>	<b>332</b>	<b>321</b>	<b>285</b>	<b>2230</b>





**ELEZIONI REGIONALI 12 e 13 FEBBRAIO 2023**  
REGIONE LOMBARDIA - CIRCOSCRIZIONE PROVINCIALE DI MILANO

**solo CANDIDATI PRESIDENTE**

	CANDIDATO	SEZ. 1	SEZ. 2	SEZ. 3	SEZ. 4	SEZ. 5	SEZ. 6	SEZ. 7	TOTALI
1	 <b>ATTILIO FONTANA</b>	34	21	20	17	25	28	10	155
2	 <b>PIERFRANCESCO MAJORINO</b>	48	35	22	24	21	23	18	191
3	 <b>MARA GHIDORZI</b>	1	4	1	1	0	2	5	14
4	 <b>LETIZIA MORATTI</b>	4	8	7	11	5	9	10	54
<b>TOTALI VOTI VALIDI</b>		<b>87</b>	<b>68</b>	<b>50</b>	<b>53</b>	<b>51</b>	<b>62</b>	<b>43</b>	<b>414</b>

**ELEZIONI REGIONALI 12 e 13 FEBBRAIO 2023**  
REGIONE LOMBARDIA - CIRCOSCRIZIONE PROVINCIALE DI MILANO

**TOTALI LISTA PIU' VOTI PRESIDENTE**

	nominativo	SEZ. 1	SEZ. 2	SEZ. 3	SEZ. 4	SEZ. 5	SEZ. 6	SEZ. 7	TOTALI	Percentuale su voti totali	Percentuale su voti validi
1	 <b>ATTILIO FONTANA</b>	165	180	220	215	208	203	166	1357	50,09%	51,32%
2	 <b>PIERFRANCESCO MAJORINO</b>	163	146	136	139	137	129	123	973	35,92%	36,80%
3	 <b>MARA GHIDORZI</b>	11	8	6	5	9	7	8	54	1,99%	2,04%
4	 <b>LETIZIA MORATTI</b>	28	39	44	45	29	44	31	260	9,60%	9,83%
<b>TOTALI VOTI VALIDI</b>		<b>367</b>	<b>373</b>	<b>406</b>	<b>404</b>	<b>383</b>	<b>383</b>	<b>328</b>	<b>2644</b>		
schede bianche		2	2	3	0	0	4	1	12		
schede contestate		0	0	0	0	0	0	0	0		
schede nulle		8	10	7	7	6	6	9	53		
<b>TOTALE VOTANTI</b>		<b>377</b>	<b>385</b>	<b>416</b>	<b>411</b>	<b>389</b>	<b>393</b>	<b>338</b>	<b>2709</b>		